










### Entrega dos materiais e 1ª reunião de pais

Entrega de Materiais Sala de aula	04/02/2019 segunda-feira), das 14 às 17 h
Reunião de Pais Sala de aula	05/02 (terça-feira), às 18h

**Obs.:** As imagens têm

o intuito de auxiliar no reconhecimento das características do material solicitado, sem referenciar marcas. O material não precisa ser exatamente igual ao referenciado na imagem.

Quantidade	Material	Utilização do material
01	Caneta marcador para tecido	Desenho
01	Caneta marcadora permanente 1.0 preta ponta fina	Desenho
01	Caneta marcadora permanente 2.0 preta ponta grossa	Desenho
03	Potes de Tinta dimensional relevo 3D, 35ml	Pintura
06	Potes de Tinta fosca para artesanato látex PVA base água de 37ml	Pintura
01	Tinta guache cor vermelha , 250g	Pintura
02	Potes de Tinta para tecido, 37ml	Pintura
01	Pincel broxinha com cabo curto 	Pintura
01	Pincel cabo longo, formato chato e em espessura grossa 	Pintura
01	Pincel espessura fina nº 10 	Pintura
01	Tela para pintura 20x30	Pintura
01	Esponja macia 	Pintura
01	Rolinho para pintura pequeno 	Pintura
01	Lápis de cor de espessura grossa, estojo com 12 cores	Desenho e pintura
03	Frascos de Anilina líquida comestível nas cores primárias (azul, vermelho e amarelo), frasco de 10ml 	Desenho e Pintura
01	Canetinha hidrocor de espessura grossa, lavável, estojo de 12 cores 	Desenho e pintura
01	Ecogiz de cera bicolor, estojo com 6 gizos = 12 cores	Desenho e pintura

01	Giz pastel, caixa com 12 cores 	Desenho e pintura
01	Cola branca líquida escolar, 110g	Colagem
01	Cola escolar em bastão, 40g	Colagem
01	Pacote de papel criativo colorido nas duas faces em tamanho A4, 80 gms 8 cores 32 folhas	Recorte e Colagem
100	Folhas de cartolina branca em tamanho A3, gramatura 180	Suporte para desenho e pintura
100	Folhas de cartolina branca em tamanho A4, gramatura 180	Suporte para desenho e pintura
02	Lixas d'água preta	Suporte para desenho e pintura
01	Balde e pá de areia	Psicomotricidade
02	Massas de modelar atóxica SOFT, 500g	Modelagem
01	Tesoura inox escolar, sem ponta	Recorte
02	Livros de literatura infantil, com escrita – <b>respeitando a faixa etária</b>	Leitura
01	Camiseta nova branca (do tamanho do aluno) ↩	Comemoração aniversário
01	Camiseta usada, tamanho P adulto ↩	Para proteger a roupa no momento da pintura
02	Fotografias 3x4 ↩	Identificação
02	Escovas de dentes (com capa de proteção apenas nas cerdas) ↩	Higiene – uso pessoal
02	Caixas de lenço descartável	Higiene – uso pessoal
03	Pacotes de toalha umedecida (espessura grossa)	Higiene – uso pessoal
01	Tubo de Creme dental (sem flúor)	Higiene – uso pessoal

#### Observações:

- Colocar o nome da criança em todo o material assinalado com ↩ e no uniforme.
- Início das aulas 06/02/2019 (quarta-feira)

## Materiais em desuso que podem ser coletados pela família do Infantil 3

Com o intuito de educar para a consciência planetária, as crianças da Educação Infantil vivenciam situações de aprendizagem com materiais que não estão sendo utilizados, atribuindo-lhes novos significados. **Sendo assim, sugerimos alguns materiais em desuso que podem ser coletados na família e enviados para a escola devidamente higienizados:**

Acessórios (bolsas, relógios, colares, chapéu, luvas, etc.)
Acessórios para brincadeira de casinha (panelas, xícaras, copos, talheres, etc.)
Animais de borracha
Botões de tamanhos variados, tecidos, fitas, rendas, novelos de lã, barbantes, passa fita, retalhos de couro, etc.
Equipamentos eletrônicos (teclado de computador, mouse, telefone antigo, celular, calculadoras, etc.)
Fantasia, máscaras, óculos, etc.
Lantejoulas tamanhos variados, penas, plumas, miçangas, etc.
Objetos de madeira (grampo de roupa, palito de picolé, palito de churrasquinho, etc.)
Objetos de metal (chaves, tampinhas, pedaços de correntes, latas, etc.)
Objetos de papel (caixas de tamanhos variados, pratos, copos, canudos, cones, etc.)
Objetos de plástico (garrafas, tampas, copos, pratos, bacias, cones, etc.)
Um brinquedo de encaixe
Uma boneca e/ou carrinho.
Objetos de alumínio (bacias, peneiras, copos, canecas, louças pequenas, forma de bolo ou pão)

### Observações:

- **Escolher no mínimo um item de cada linha sugerido acima para compor a lista de materiais.**

No decorrer do ano letivo, a professora poderá sugerir a coleta de alguns materiais em desuso para o desenvolvimento de situações de aprendizagem específicas de sua turma.