











Entrega dos materiais e 1ª reunião de pais

Entrega de Materiais Sala de aula	04/02/2019 segunda-feira), das 14 às 17 h
Reunião de Pais Sala de aula	05/02 (terça-feira), às 18h

Obs.: As imagens têm o intuito de auxiliar no reconhecimento das características do material solicitado, sem referenciar marcas. O material não precisa ser exatamente igual ao referenciado na imagem.

Quantidade	Material	Utilização do material
02	Canetas marcadoras para tecido	Desenho
02	Canetas marcadoras permanentes de ponta grossa 2.0 - preta	Desenho
02	Canetas marcadoras permanentes coloridas	Desenho
01	Pincel cabo longo, formato chato e com espessura média 	Pintura
01	Pincel cabo longo, formato chato e espessura fina 	Pintura
01	Aquarela em pastilha, estojo rígido, com 12 cores 	Pintura
06	Potes de Tinta para artesanato látex PVA base água, 37ml	Pintura
01	Lápis de cor 24 cores 	Desenho e pintura
01	Canetinha hidrocor de espessura fina, lavável, estojo com 24 cores 	Desenho e pintura
01	Canetinha hidrocor de espessura grossa, lavável, estojo de 12 cores 	Desenho e pintura
01	Caixa de Eco giz de cera 12 cores	Desenho e pintura
01	Giz pastel , caixa com 12 cores 	Desenho e pintura
02	Tubos de Cola escolar em bastão, 40g	Colagem
01	Tesoura inox escolar, sem ponta ✂	Recorte
02	Pacotes de papel criativo colorido nas duas faces em tamanho A4, gramatura 80, com 8 cores, 32 folhas	Recorte e colagem
100	Folhas de cartolina branca em tamanho A3, gramatura 180	Suporte para desenho e pintura
100	Folhas de cartolina branca em tamanho A4, gramatura 180	Suporte para desenho e pintura
02	Massas de modelar atóxica SOFT, 500g	Modelagem
01	Penal ✂	Armazenar material de escrita

01	Borracha macia ✎	Escrita
01	Caderno meia pauta – 40 folhas	Escrita
01	Lápis de escrever jumbo	Escrita
01	Stetro para lápis	Escrita
04	Lápis grafites triangulares de espessura regular ✎ 	Escrita
01	Livro de literatura infantil – respeitando a faixa etária	Leitura
01	Apontador com depósito para lápis de espessura regular ✎	Manutenção dos lápis apontados
01	Balde e pá de areia	Psicomotricidade
01	Almofada de cor lisa pequena ✎	Roda de diálogo
01	Caixa de papelão tamanho A4	Armazenar trabalhos individuais
01	Camiseta usada, tamanho P adulto ✎	Para proteger a roupa no momento da pintura
01	Camiseta branca nova (do tamanho do aluno) ✎	Comemoração aniversário
02	Fotografias 3x4 ✎	Identificação
01	Caixa de lenço descartável	Higiene – uso pessoal
03	Escovas de dentes (com proteção apenas nas cerdas) ✎	Higiene – uso pessoal
01	Pacote de toalha umedecida (espessura grossa)	Higiene – uso pessoal
02	Tubos de Creme dental	Higiene – uso pessoal

Observações:

- Colocar o nome da criança em todo o material assinalado com ✎ e no uniforme.
- Início das aulas 07/02/2019 (quinta-feira)

Materiais em desuso que podem ser coletados pela família do Infantil 5

Com o intuito de educar para a consciência planetária, as crianças da Educação Infantil vivenciam situações de aprendizagem com materiais que não estão sendo utilizados, atribuindo-lhes novos significados. **Sendo assim, sugerimos alguns materiais em desuso que podem ser coletados na família e enviados para a escola devidamente higienizados:**

Acessórios (bolsas, relógios, colares, chapéu, luvas, etc.)
Acessórios para brincadeira de casinha (panelas, xícaras, copos, talheres, etc.)
Animais de borracha
Botões de tamanhos variados, tecidos, fitas, rendas, novelos de lã, barbantes, passa fita, retalhos de couro, etc.
Equipamentos eletrônicos (teclado de computador, mouse, telefone antigo, celular, calculadoras, etc.)
Fantasia, máscaras, óculos, etc.
Lantejoulas tamanhos variados, penas, plumas, miçangas, etc.
Objetos de madeira (grampo de roupa, palito de picolé, palito de churrasquinho, etc.)
Objetos de metal (chaves, tampinhas, pedaços de correntes, latas, etc.)
Objetos de papel (caixas de tamanhos variados, pratos, copos, canudos, cones, etc.)
Objetos de plástico (garrafas, tampas, copos, pratos, bacias, cones, etc.)
Um brinquedo de encaixe
Uma boneca e/ou carrinho.
Objetos de alumínio (bacias, peneiras, copos, canecas, louças pequenas, forma de bolo ou pão)

Observações:

- **Escolher no mínimo um item de cada linha sugerido acima para compor a lista de materiais.** No decorrer do ano letivo, a professora poderá sugerir a coleta de alguns materiais em desuso para o desenvolvimento de situações de aprendizagem específicas de sua turma.