



Lista de Materiais 2024

Educação Infantil

BAIXE O
APP:

MARISTA
Conecta



Educação Infantil - Infantil 3

ENTREGA DOS MATERIAIS

Local: Sala de aula

Data: 31/01/2024

Horário: das 16h às 18h

INÍCIO DO ANO LETIVO

Data: 06/02/2024

REUNIÃO DE PAIS NOVOS

Local: Auditório

Data: 31/01/2024

Horário: 18h

REUNIÃO DE PAIS E PROFESSORES






Local: Sala de aula


Data: 31/01/2024

Horário: 18h30

As imagens têm o intuito de auxiliar no reconhecimento das características do material solicitado, sem referenciar marcas. O material não precisa ser exatamente igual.

ESCOLAR

Quantidade	Material	Finalidade do material
1	Aquarela em pastilha, estojo rígido (12 cores)	Desenho e Pintura
1	Caixa de lápis de cor de espessura grossa (24 cores)	Desenho e pintura
1	Caixa de giz de cera ecogiz	Desenho e pintura
2	Canetas marcadora para tecido	Desenho
1	Caneta marcadora permanente colorida 1.0 (ponta média)	Desenho
3	Caneta marcadora permanente preta 1.0 (ponta média)	Desenho
1	Estojo de canetinha hidrocor de espessura grossa, lavável (12 cores)	 Desenho e pintura
50	Folhas de cartolina branca em tamanho A3, 180 g/m ²	Suporte para desenho e pintura
150	Folhas de cartolina branca em tamanho A4, 180 g/m ²	Suporte para desenho e pintura
1	Frasco de Anilina líquida comestível (coloridas), frasco de 10 ml	 Desenho e Pintura
4	Lixas d'água preta	Suporte para desenho e pintura
4	Lixas d'água branca	Suporte para desenho e pintura
2	Massas de modelar atóxica Soft, 500 g	Modelagem
1	Pacote de papel criativo colorido nas duas faces, em tamanho A4, 120 g/m ² (8 cores) 32 folhas	Recorte e Colagem
1	Pincel cabo longo, formato chato e em espessura fina nº 00	 Pintura
1	Pincel cabo longo, formato chato e em espessura grossa nº 20	 Pintura
1	Rolinho pequeno para pintura	 Pintura
1	Tela para pintura 20x30cm	Pintura
1	Tesoura inox escolar, sem ponta	Recorte
1	Tinta dimensional relevo 3D, 35 ml	Pintura

3	Tinta para artesanato PVA, fosca, base água de 37 ml	Pintura
2	Tubo de cola branca líquida escolar, grande	Colagem
1	Tubos de cola escolar em bastão, pequeno	Colagem
1	Camiseta nova branca (do tamanho do aluno) ↩	Comemoração aniversário
1	Camiseta usada, tamanho P adulto ↩	Para proteger a roupa no momento da pintura
1	Forma de alumínio grande	Psicomotricidade
1	Pegador de gelo de alumínio 	Psicomotricidade
1	Jogo (preferência que seja de madeira) ex: formas geométricas, quebra cabeça.	Psicomotricidade
1	Pacote de Papel Kraft A4 – Natural – 50 folhas	Suporte para desenho e pintura

1	Pacote de Papel Magico A4 com 5 folhas 210mmx297mm	Desenho
1	Marcador artístico colorido	Desenho
1	Biscuit branco 90g	Modelagem
1	Brinquedo de areia (balde e pá)	

∴ LIVROS PARADIDÁTICOS | LITERATURA INFANTIL

Serão solicitados na primeira quinzena do semestre.

∴ LINGUAGEM DO MOVIMENTO

Quantidade	Material	Finalidade do material
2	Argolas de madeira (qualquer tamanho)	Psicomotricidade
2	Pacotinhos de bolinhas de gel	Psicomotricidade

∴ HIGIENE

Quantidade	Material	Finalidade do material
3	Caixas de lenço descartável	Higiene – uso pessoal
4	Pacotes de toalha umedecida (espessura grossa)	Higiene – uso pessoal

∴ MATERIAIS EM DESUSO

Escolher no mínimo um item de cada linha abaixo para compor a lista de materiais.

Com o intuito de educar para a consciência planetária, as crianças da Educação Infantil vivenciam situações de aprendizagem com materiais que não estão sendo utilizados, atribuindo-lhes novos significados. **Sendo assim, sugerimos alguns materiais em desuso que podem ser coletados na família e enviados para a escola devidamente higienizados:**

Acessórios (bolsas, relógios, colares, chapéu, luvas etc.)
Acessórios para brincadeira de casinha (painéis, xícaras, copos, talheres etc.)
Animais de borracha
Equipamentos eletrônicos (teclado de computador, mouse, telefone antigo, celular, calculadoras etc.)
Fantasia, máscaras, óculos etc.
Objetos de metal (chaves, pedaços de correntes, latas, concha, batedor de ovos etc.)
Um brinquedo de encaixe

Uma boneca e/ou carrinho

Objetos de alumínio (bacias, peneiras, copos, canecas, louças pequenas, colheres de vários tamanhos)

Objetos de madeira (colheres de pau)

Cones de linhas de plástico, rolos grandes de plástico, toquinhos de madeira redondos, casca de coco partida ao meio.

- Colocar o nome da criança em todo o material assinalado com ✍ e no uniforme.
- Para segurança das crianças, em todos os brinquedos, deve constar o selo do INMETRO.

No decorrer do ano letivo, a Professora poderá sugerir a coleta de alguns materiais em desuso para o desenvolvimento de situações de aprendizagem específicas de sua turma.