



Lista de Materiais 2024

Educação Infantil

BAIXE O
APP:

MARISTA
Conecta



Educação Infantil – Infantil 4

ENTREGA DOS MATERIAIS

Local: Sala de aula

Data: 31/01/2024

Horário: das 16h às 18h

INÍCIO DO ANO LETIVO

Data: 07/02/2024

REUNIÃO DE PAIS NOVOS

Local: Auditório

Data: 31/01/2024

Horário: 18h

REUNIÃO DE PAIS E PROFESSORES





Local: Sala de aula

Data: 31/01/2024

Horário: 18h30

As imagens têm o intuito de auxiliar no reconhecimento das características do material solicitado, sem referenciar marcas. O material não precisa ser exatamente igual.

ESCOLAR

Quantidade	Material	Finalidade do material
1	Caixa de Eco Lápis de cor Caras & Cores (24 cores + 3)	Desenho e pintura
2	Caneta marcadoras para tecido	Desenho
4	Canetas marcadoras permanente pretas 2.0 (ponta média)	Desenho
1	Caneta Marcador Artístico (colorido)	Desenho
1	Rolinho pequeno para pintura 	Pintura
50	Folhas de cartolina branca em tamanho A3, 180 g/m ²	Suporte para desenho e pintura
150	Folhas de cartolina branca em tamanho A4, 180 g/m ²	Suporte para desenho e pintura
1	Lápis preto com grafite 6B	Escrita
4	Lixas d'água preta	Suporte para desenho e pintura
4	Lixas d'água branca	Suporte para desenho e pintura
2	Massas de modelar atóxicas Soft 500 g	Modelagem
1	Pacote de papel criativo colorido nas duas faces em tamanho A4, 24 folhas, 120g/m ² (8 cores)	Recorte e colagem
1	Pacote de Papel mágico A4 com 5 folhas 210mmx297mm	Desenho e pintura
1	Pasta A4 com 50 plásticos	Tarefa de casa
1	Pincel cabo longo, formato chato e em espessura fina nº 00 	Pintura
1	Pincel cabo longo, formato chato e em espessura média nº 12 	Pintura
1	Pincel cabo longo, formato chato e em espessura média nº 20 	Pintura

1	Tela para pintura 20x30cm	Pintura
1	Tesoura inox escolar, sem ponta (Para aluno canhoto, comprar a tesoura específica)	Recorte
3	Tinta para artesanato PVA, fosca, base água, 37 ml	Pintura
2	Tinta dimensional 3D relevo colorida	Pintura
2	Massa de biscuit 90g (1 branca e 1 colorida)	Modelagem
1	Caixa de giz de cera ecogiz 12 cores	Pintura
2	Tubo de cola branca líquida escolar, grande	Colagem
1	Camiseta branca nova (do tamanho do aluno) ↩	Comemoração aniversário
1	Camiseta usada, tamanho P adulto ↩	Para proteger a roupa no momento da pintura
1	Estojo de Big Canetas Hidrográficas com 12 cores	Pintura
1	Pacote de Papel Kraft Natural – 180g	Suporte para desenho e pintura
1	Caneta marcador de texto	Desenho e pintura
2	Tubos de cola bastão, grande	Colagem
1	Estojo de canetinhas lavável – fina – 36 cores	Desenho e pintura
1	Aquarela em pastilha, estojo rígido (12 cores)	Desenho e pintura
1	Borracha	Escrita
1	Apontador para lápis 6B	Escrita
1	Caixa de giz de cera curto	Desenho e pintura
1	Brinquedo de areia (balde e pá)	
1	Jogo Pedagógico (Preferência por madeira) ex: formar palavras, jogo da memória, quebra-cabeça, Tangran, formas geométricas, etc.	Psicomotricidade



∴ LIVROS PARADIDÁTICOS | LITERATURA INFANTIL

Serão solicitados na primeira quinzena do semestre.

∴ LINGUAGEM DO MOVIMENTO

Quantidade	Material	Finalidade do material
1	Bola de vinil de 45 ou 50cm (entregar vazia e com o bico de vedação)	Psicomotricidade

∴ HIGIENE PESSOAL

Quantidade	Material	Finalidade do material
2	Caixa de lenço descartável	Higiene – uso pessoal
3	Pacotes de toalha umedecida (espessura grossa)	Higiene – uso pessoal

∴ MATERIAIS EM DESUSO

Escolher no mínimo um item de cada linha abaixo para compor a lista de materiais.

Com o intuito de educar para a consciência planetária, as crianças da Educação Infantil vivenciam situações de aprendizagem com materiais que não estão sendo utilizados, atribuindo-lhes novos significados. **Sendo assim, sugerimos alguns materiais em desuso que podem ser coletados na família e enviados para a escola devidamente higienizados:**

Acessórios (bolsas, relógios, colares, chapéu, luvas etc.)
Acessórios para brincadeira de casinha (painéis, xícaras, copos, talheres etc.)
Animais de borracha
Equipamentos eletrônicos (teclado de computador, mouse, telefone antigo, celular, calculadoras etc.)
Fantasia, máscaras, óculos etc.
Objetos de metal (chaves, pedaços de correntes, latas etc.)
Um brinquedo de encaixe

Uma boneca e/ou carrinho

Objetos de alumínio (bacias, peneiras, copos, canecas, louças pequenas, colheres de tamanhos variados)

Cones de linhas de plástico, rolos grandes de plástico, toquinhos de madeira redondos, casca de coco partida ao meio.

- Colocar o nome da criança em todo o material assinalado com ✍ e no uniforme.

- Para segurança das crianças, em todos os brinquedos, deve constar o selo do INMETRO.

No decorrer do ano letivo, a Professora poderá sugerir a coleta de alguns materiais em desuso para o desenvolvimento de situações de aprendizagem específicas de sua turma.