



Lista de Materiais 2024

Educação Infantil

BAIXE O
APP:



Educação Infantil - Infantil 2

ENTREGA DOS MATERIAIS

Local: Sala de aula

Data: 31/01/2024

Horário: das 16h às 18h

INÍCIO DO ANO LETIVO

Data: 05/02/2024

REUNIÃO DE PAIS NOVOS

Local: Auditório

Data: 31/01/2024

Horário: 18h

REUNIÃO DE PAIS E PROFESSORES





Local: Sala de aula

Data: 31/01/2024

Horário: 18h30

As imagens têm o intuito de auxiliar no reconhecimento das características do material solicitado, sem referenciar marcas. O material não precisa ser exatamente igual.

ESCOLAR

Quantidade	Material	Finalidade do material
1	Marcador Artístico branco/colorido	Desenho e pintura
1	Caixa de giz de cera Colorgel	Desenho e pintura
1	Caixa de ecogiz de espessura grossa (12 cores)	Desenho e pintura
2	Caneta marcadora para tecido	Desenho
1	Rolinho pequeno para pintura 	Pintura
1	Canetas marcadoras permanentes coloridas 1.0 (ponta média)	Desenho e pintura
3	Canetas marcadoras permanentes preta 1.0 (ponta média)	Desenho
1	Estojo de canetinha hidrocor de espessura grossa, lavável (12 cores) 	Desenho e pintura
50	Folhas de cartolina branca em tamanho A3, 180 g/m ²	Suporte para desenho e pintura
150	Folhas de cartolina branca em tamanho A4, 180 g/m ²	Suporte para desenho e pintura
1	Pacote de papel Kraft A4 Natural 180g/ m ²	Suporte para desenho e pintura
1	Pacotes de papel mágico A4	Suporte para desenho e pintura
4	Lixas d'água preta espessura grossa	Suporte para desenho e pintura
4	Lixas d'água branca espessura grossa	Suporte para desenho e pintura
1	Pacotes de papel criativo colorido nas duas faces, em tamanho A4, 120 g/m ² (com 8 cores) 24 folhas	Recorte e colagem
1	Pincel cabo longo, formato chato e com espessura fina nº 08 	Pintura
1	Pincel cabo longo, formato chato e com espessura média nº 12 	Pintura
1	Tela para pintura 20x30cm	Pintura
3	Tinta para artesanato PVA, fosca, base água, 250ml	Pintura

2	Tinta dimensional relevo 3D, 35 ml	Desenho
3	Tinta para tecido, 250ml	Pintura
2	Tubos de cola branca líquida escolar, grande	Colagem
2	Tubos de cola escolar em bastão, pequeno	Colagem
1	Boneca/carrinho	Estimular a imaginação e a criatividade
1	Camiseta branca nova (do tamanho do aluno) ↩	Comemoração aniversário
1	Camiseta usada, tamanho P adulto ↩	Para proteger a roupa no momento da pintura
1	Pacote de mini forma de alumínio (quindim, pudim, empada)	Desenho e pintura
1	Pote de “bolinha de sabão”	Psicomotricidade
1	Brinquedo de areia (balde e pá)	
1	Massas de modelar atóxicas Soft, 500 g	Modelagem
2	Biscuit Branco 90g	Modelagem
1	Bloco papel vegetal A4 – 10 folhas	Suporte para desenho e pintura
4	Pacotes de massinhas de E.V.A coloridas	Modelagem

∴ LIVROS PARADIDÁTICOS | LITERATURA INFANTIL

Serão solicitados na primeira quinzena do semestre.

∴ LINGUAGEM DO MOVIMENTO

Quantidade	Material	Finalidade do material
1	Espaguete (piscina)	Psicomotricidade

∴ HIGIENE PESSOAL

Quantidade	Material	Finalidade do material
3	Caixas de lenço descartável	Higiene – uso pessoal
1	Copo com tampa (infantil) ↩	Alimentação – uso pessoal
4	Pacotes de toalha umedecida (espessura grossa)	Higiene – uso pessoal

∴ MATERIAIS EM DESUSO

Escolher no mínimo um item de cada linha abaixo para compor a lista de materiais.

Com o intuito de educar para a consciência planetária, as crianças da Educação Infantil vivenciam situações de aprendizagem com materiais que não estão sendo utilizados, atribuindo-lhes novos significados. **Sendo assim, sugerimos alguns materiais em desuso que podem ser coletados na família e enviados para a escola devidamente higienizados:**

Acessórios (bolsas, relógios, colares, chapéu, luvas etc.)
Acessórios para brincadeira de casinha (panelas, xícaras, copos, talheres etc.)
Animais de borracha
Fantasia, máscaras, óculos etc.
Objetos de madeira (colher, espátula, argolas, socador etc.)
Objetos de metal (correntes, chaves, tigelas, forminhas, batedor de ovos, concha, latas etc.)
Um brinquedo de encaixe (de mesa)
Objetos de alumínio (bacias, peneiras, copos, canecas, louças pequenas, colheres de vários tamanhos)
Retalhos de tecidos.
Cones de linhas de plástico, rolos grandes de plástico, toquinhos de madeira redondos, casca de coco partida ao meio.

- Colocar o nome da criança em todo o material assinalado com ✍ e no uniforme.
- Para segurança das crianças, em todos os brinquedos, deve constar o selo do INMETRO.

No decorrer do ano letivo, a Professora poderá sugerir a coleta de alguns materiais em desuso para o desenvolvimento de situações de aprendizagem específicas de sua turma.